

GUIA DE USUARIO – PROVEEDOR

ELABORACION DE OFERTA

Procedimiento:

1

Ingresa tu usuario y contraseña de acceso.



2

Selecciona el idioma y presiona ingresar.

Selecciona la opción lista de licitaciones



3

Actualizar listado y selecciona la licitación.

Licitaciones Web - Tod.

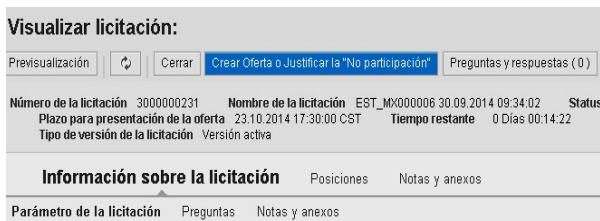
Vis actualización rápida criterios

Vista: [Vista estándar] [Crear notificación] [Visualizar evento] [Visualizar notificación] [Visualización de impresión] [Actualizar]

Número de evento	Descripción de eventos	Tipo evento	Status de evento	Fecha de inicio	Fe fin	Número de ofe
3000000410	EST_MX000005 23.10.2014 16:58:11	Cotización México	Publicado	23.10.2014	4000000496	
3000000411	EST_MX000006 23.10.2014 10:29:37	Cotización México	Publicado	23.10.2014	4000000492	
3000000387	EST_MX000006 21.10.2014 10:55:31	Cotización México	Publicado	21.10.2014	4000000468	
3000000357	EST_MX000005 17.10.2014 16:52:52	Cotización México	Publicado	21.10.2014	4000000469	

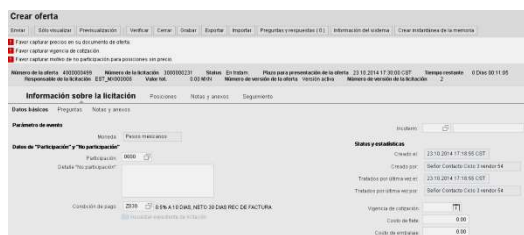
4

Presiona el botón para emitir una respuesta.



5

Ingresa la moneda y vigencia de la partida



6

Ingresa en la posición para capturar la información.

Información sobre la licitación **Posiciones** Notas y anexos Seguimiento

Resumen de posiciones

Volver a añadir Copiar Insertar Borrar Calcular valor

Número de línea	Descripción	Variante	Cl.pos.	ID producto	Categoría de producto
0001	LAPTOP HP 13"		Material		1420000
0002	SOFTWARE SPP		Material		1420000

7

Indique precio, días de entrega e incoterm de la partida.

Moneda, valores e información de precios

Moneda: Pesos mexicanos

Cantidad necesaria: 5 PI Pieza

Cantidad ofrecida: 5 PI Pieza

Precio: 0.00 MXN Por: 1 PI

Prestación de servicio y entrega

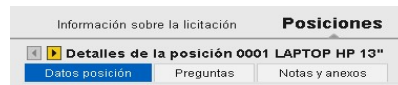
Cláusula de Incoterm/Localización:

Fecha de entrega: 31.10.2014 00:00:00

Días de entrega: 000

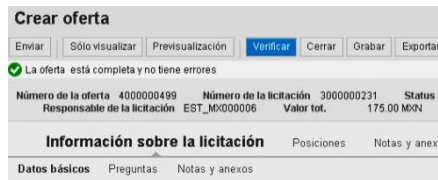
8

Cuando se tiene más de una partida, presione el botón para cambiar a la siguiente posición.



9

Presiona verificar para comprobar que la licitación no contiene errores, en caso de existir alguno regresar al campo indicado en las alertas.



10

Presiona enviar una vez que la oferta ha sido completada y registra el número de oferta

